

# HKFOODS

## Osavuosisikatsaus tammi–maaliskuu 2026

Juha Ruohola, toimitusjohtaja

Mika Tilli, talousjohtaja

6.5.2026



## Q1 2026: Liikevaihto kasvoi ja liiketulos parani vertailukaudesta

- Myynti kasvoi vähittäiskaupassa ja food service -kanavassa.
- Jatkuvien toimintojen vertailukelpoinen liiketulos on parantunut jo 13 neljänestä peräkkäin vertailukauteen nähden.
- Jatkuvien toimintojen tilikauden tulos nousi selvästi vahvistuneen liiketuloksen sekä laskeneiden rahoituskulujen ansiosta.
- Korollinen nettovelka laski.
- Näkymät vuodelle 2026 ennallaan.



# Q1 2026: Liikevaihto ja liiketulos

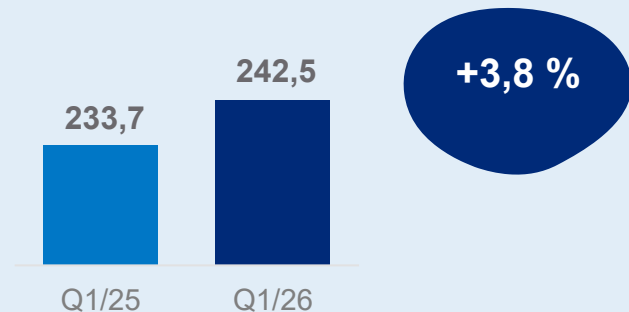
## Myynnin rakenne parani

- Myynti vahvistui selvästi **vähittäiskaupassa**, jossa omien HK<sup>®</sup>- ja Kariniemen<sup>®</sup>-brändien myynti kasvoi kaikissa päätuoteryhmissä. Vahvinta kasvu oli sianlihassa ja valmisruoissa.
- **Food servicen** myynti kehittyi myönteisesti erityisesti kypsissä ruokakomponenteissa sekä sian- ja naudanlihatuotteissa.
- **Teollisuusmyynti** kasvoi siipikarjanlihan lisääntyneen kysynnän myötä.
- **Vientimyyntiä** laski sianlihan viennin vähentyminen. Siipikarjan sivutuotteiden vienti Kiinaan kasvoi.

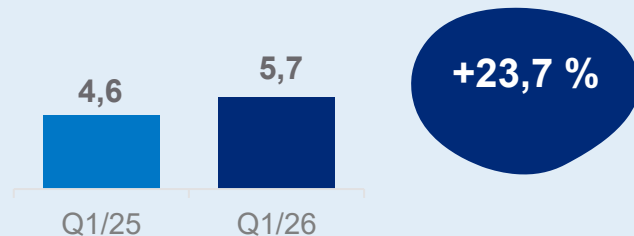
## Vertailukelpoinen liiketulos parani jälleen kerran

- Tulosparannuksen taustalla olivat myynnin suotuisampi rakenne sekä tehostamisohjelmassa toteutuneet säästöt ja tuotannon tehokkuuden paraneminen.
- Naudanlihan hankintahinnan voimakas nousu jatkui. Lisäksi kannattavuutta heikensivät palkkakustannusten kohoaminen ja huomattavasti kasvaneet energiakustannukset, joita korkeammat myyntihinnat kompensoivat vain osittain.

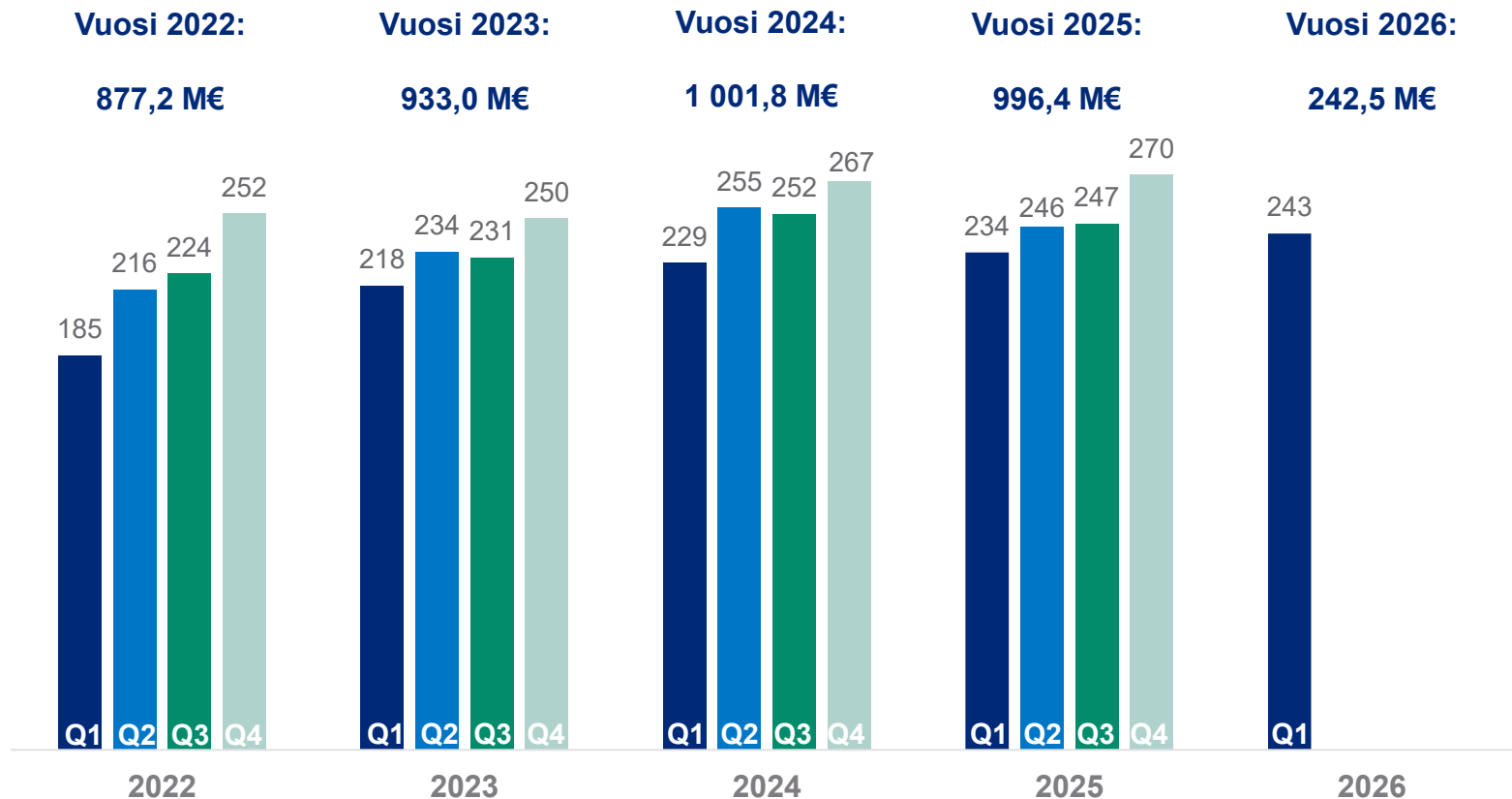
## Liikevaihto, M€, jatkuvat toiminnot



## Vertailukelpoinen liiketulos, M€, jatkuvat toiminnot

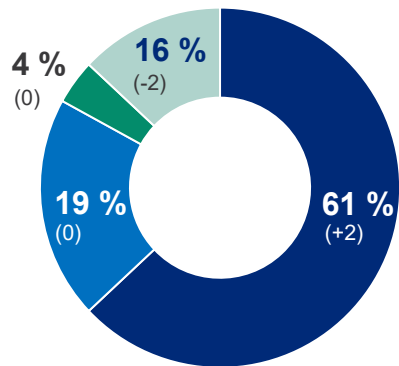


# Jatkuvien toimintojen liikevaihto kvartaaleittain, M€



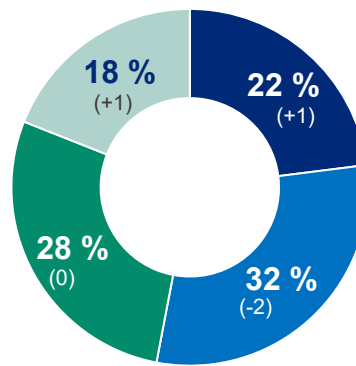
# Liikevaihdon jakauma Q1 2026, jatkuvat toiminnot

## Myyntikanavat



- Vähittäiskauppa
- Food service
- Teollisuus
- Vienti

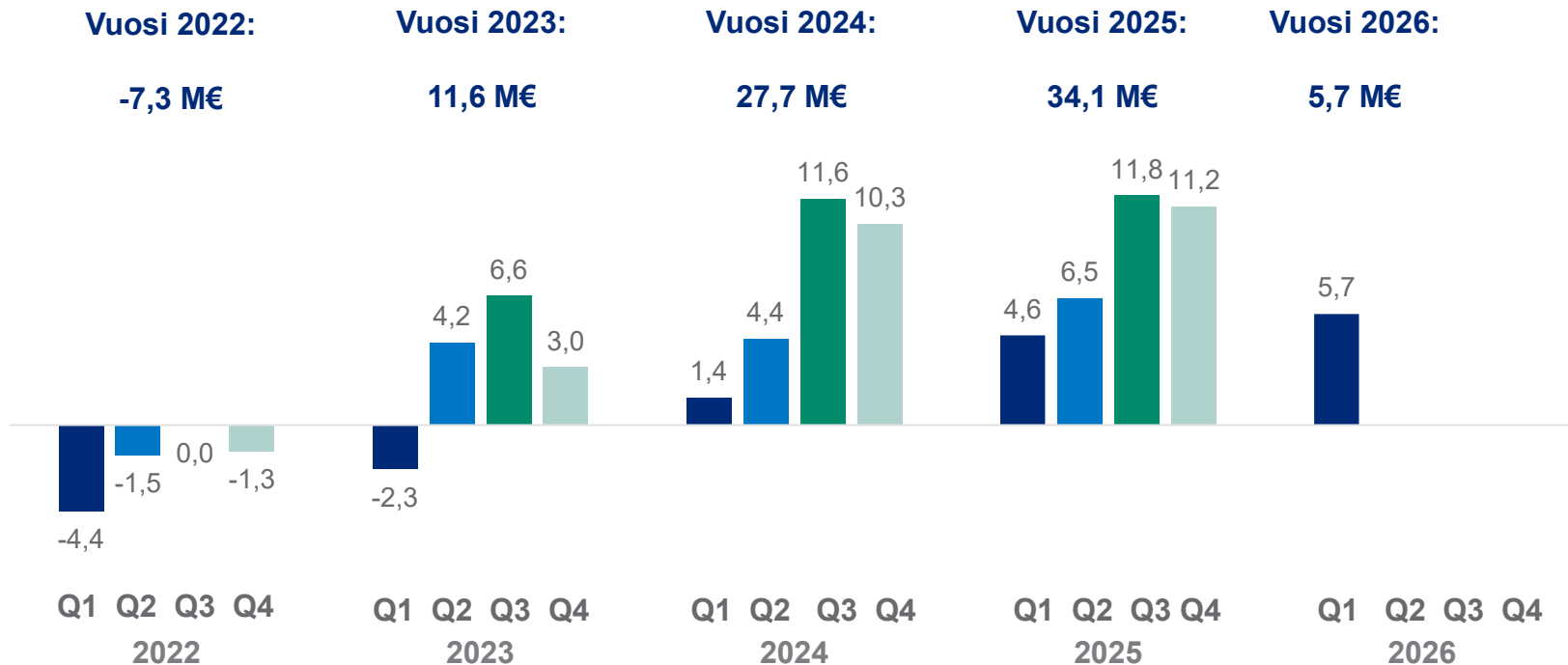
## Kategoriat



- Naudan- ja sianliha
- Leikkeleet, makkarat ja pekoni
- Siipikarjanliha
- Ateriat ja ateriakomponentit

Suluissa muutokset prosenttiyksikköinä vs. Q1 2025

# Jatkuvien toimintojen vertailukelpoinen liike-tulos kvartaaleittain, M€



# Tapahtumia tammi-maaliskuussa 2026



# ETEVÄT-tuottajaohjelma käynnistyi

## Tietoa, työkaluja ja tukea lihan sopimustuottajille:

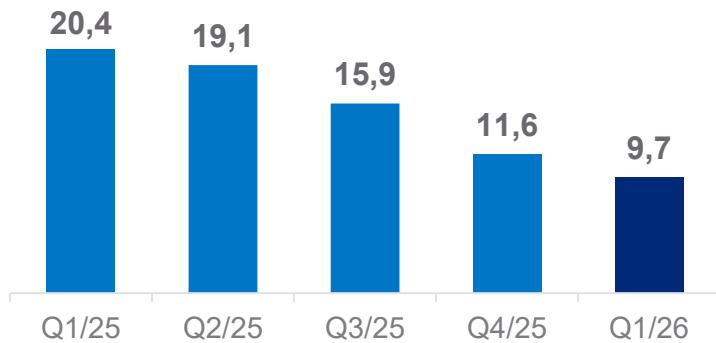
- Tilakohtaisen datan hyödyntäminen
- Alkutuotannon tutkimustietoa
- Uusien käytänteiden kokeilemisesta ja kokemusten jakamista
- Neuvontaa ja koulutusta yhteistyössä ProAgrian ja muiden kumppanien kanssa



**Tavoitteena kestävä ja  
kilpailukyinen ruoantuotanto**  
Parempi kannattavuus ja tuotantotulokset  
Eläinten ja ihmisten hyvinvointi  
Elinvoimainen ympäristö  
Ympäristöjalanjäljen pienentäminen



# Henkilöstön tapaturmataajuus (LTIR) kehitty oikeaan suuntaan



HKFoodsin oman työvoiman sairaspöissaoloon johtaneiden työtaturmien tapaturmataajuus edellisen 12 kk ajalta miljoonaa työtuntia kohden

(LTIR-luvussa on huomioitu myös tytäryhtiöiden Kivikylän kotipalvaamo Oy:n, Lihaturkku Harri Tamminen Oy:n ja Jokisen Eväät Oy:n tiedot.)

*Safety First*



# Näkymät vuodelle 2026 ennallaan

Vuonna 2026 HKFoods arvioi  
konsernin vertailukelpoisen  
liiketuloksen kasvavan  
vuodesta 2025.

(Näkymät julkaistu 13.2.2026.)



# Taloudellinen katsaus



# Avainluvut, jatkuvat toiminnot

<b>miljoonaa euroa</b>	<b>1-3/2026</b>	<b>1-3/2025</b>	<b>2025</b>
Liikevaihto	242,5	233,7	996,4
Käyttökate (EBITDA)	12,7	12,1	62,5
Liiketulos	5,4	4,6	32,9
- Liiketulos-%	2,2	2,0	3,3
Vertailukelpoinen liiketulos	5,7	4,6	34,1
- Liiketulos-%	2,4	2,0	3,4
Tilikauden tulos	2,8	0,8	14,2
Tulos/osake, euroa	0,02	0,00	0,08
Vertailukelpoinen tulos/osake, euroa	0,03	0,00	0,09

# Avainluvut

miljoonaa euroa	1-3/2026	1-3/2025	2025
Liiketoiminnan rahavirta, sis. lopetetut toiminnot	-5,9	-4,7	51,0
Rahavirta investointien jälkeen, sis. lopetetut toiminnot	-9,9	-9,9	36,1
Sitoutuneen pääoman tuotto (ROCE) ennen veroja, %, sis. lopetetut toiminnot	6,7	6,8	6,6
Korollinen nettovelka	153,5	160,1	141,8
Nettovelkaantumisaste, %	78,1	74,1	73,2
Leverage (nettovelan ja käyttökatteen suhde)	2,4	2,6	2,2

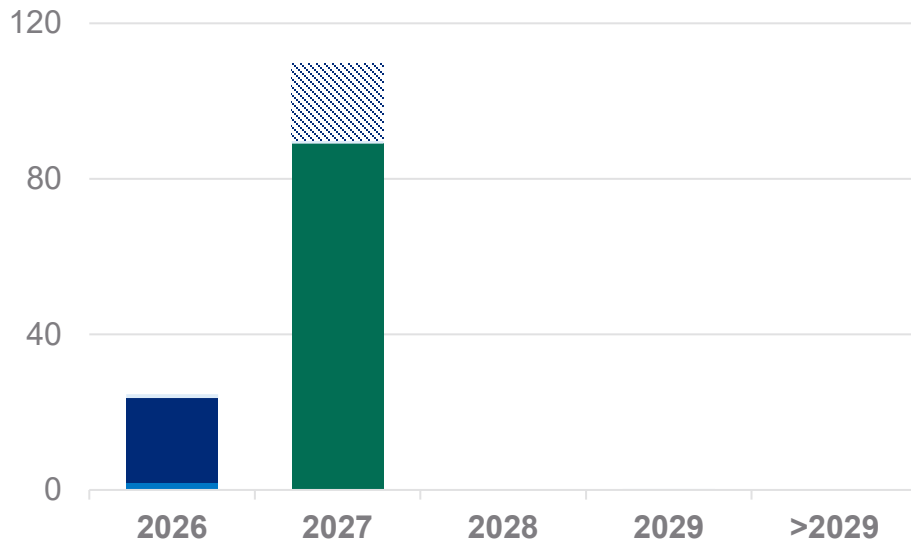
# Korollinen nettovelka ja nettovelkaantumisaste



Pankkilainojen ehdoissa nettovelkaantumisasteen raja on 105 prosenttia maaliskuun 2026 loppuun asti ja 100 prosenttia kesäkuusta 2026 alkaen. Joukkovelkakirjalainassa nettovelkaantumisasteen kovenanttiraja on 120 prosenttia.

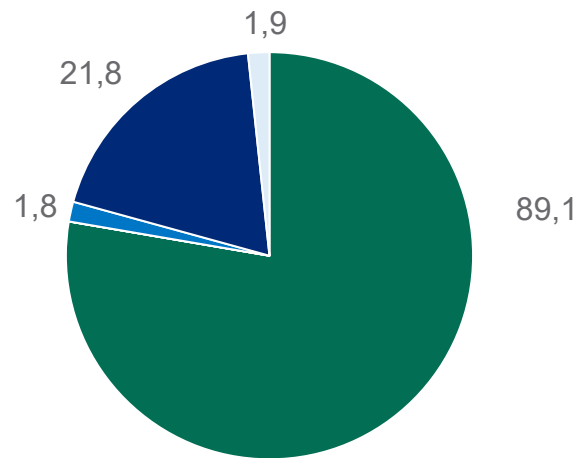
# Velkaprofiili ja maturiteettijakauma 31.3.2026

## Korollisten velkojen erääntymisjakauma\*, M€



- Joukkovelkakirjalainat
- Eläkelainat
- Yritystodistukset
- Käytössä oleva RCF
- Pankkilainat
- ECA-lainat
- Muut lainat
- Käyttämätön RCF

## Korollinen velka lainalajeittain, M€\*



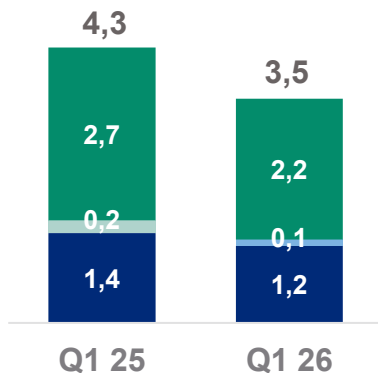
## Korollinen velka ilman IFRS 16 yhteensä 114,7 M€

\* ilman vuokrasopimusvelkoja

\* 20 milj. euron hybridilaina käsitellään yhtiön omana pääomana

# Investoinnit


Konsernin investoinnit, M€, jatkuvat toiminnot



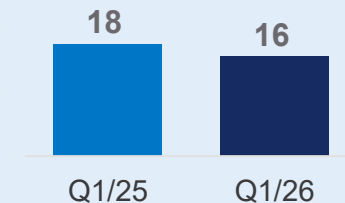
Strategiset investoinnit Muut Tuottavuuden parantaminen Ylläpito

# Liiketoiminnan rahavirta ja käyttöpääoma

Liiketoiminnan rahavirta, M€, sis. lopetetut toiminnot



Käyttöpääoma, M€, sis. lopetetut toiminnot



# Laajensimme Makusuolan käyttöä mm. lihavalmisteissa ja siipikarjatuotteissa

- Makusuola-innovaation avulla on mahdollista vähentää natriumin määrää tuotekohtaisesti jopa 25 %.
- Kariniemen®-tuotteista on julkaistu ensimmäiset kuluttajille suunnatut Sydänmerkki-reseptit, joissa on kiinnitetty huomiota mm. rasvan laatuun sekä rasvan, suolan ja kasvisten määrään.



**Yli 100**  
Makusuola-  
tuotetta

**~200**  
Sydänmerkki-  
tuotetta



# HK®-brändin kesän 2026 uutuuksia



# HK®-uutuussarja Kokkien Parhaat





HK KABANOSSI®



# Kariniemen® kesän 2026 uutuuudet



# Taloudellinen raportointi vuonna 2026

- H1 2026: 5.8.2026
- Q3 2026: 4.11.2026



*Ruokahetkien  
arvostetuin kumppani*

**HKFOODS**

[www.hkfoods.com](http://www.hkfoods.com)

